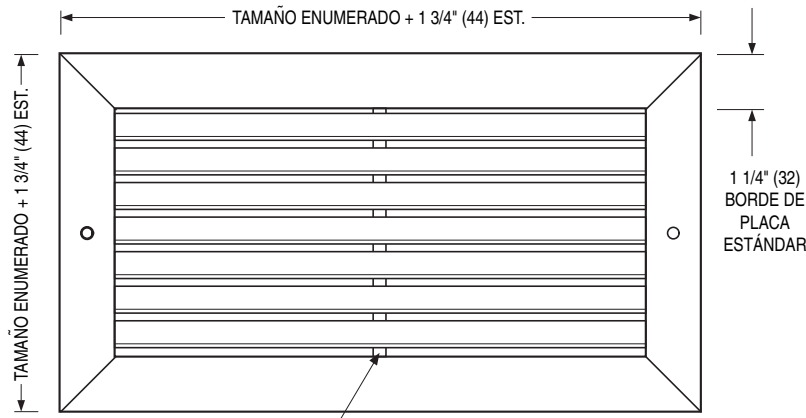
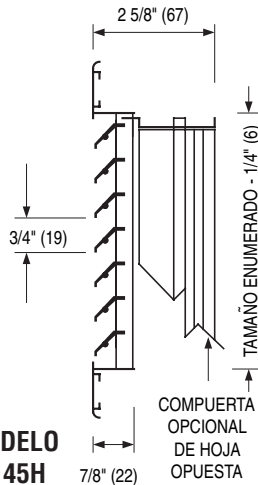




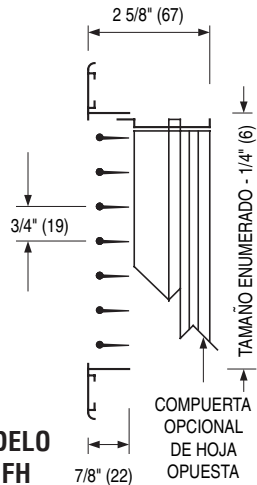
REJILLAS Y REGISTROS DE ALUMINIO PARA ALIMENTACIÓN
HOJA FIJAS
MODELOS: 5145H, 5145H-O, 5145V, 5145V-O, 51FH, 51FH-O,
51FV & 51FV-O



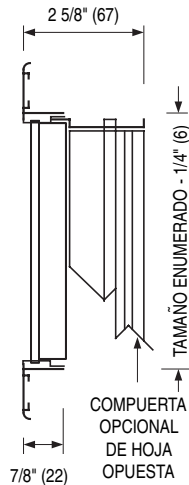
En los modelos de 45 grados, los montantes reforzados ocultos se encuentran en centros máximos de 16" (406).



MODELO 5145H



MODELO 51FH



MODELO 51FV

- MODELO 5145H**
Rejilla de deflexión sencilla
Hojas horizontales fijas a 45°
- MODELO 5145H-O**
Registro de deflexión sencillo
Hojas horizontales fijas a 45°
(Incluye compuerta de hoja opuesta [O.B.])
- MODELO 5145V**
Rejilla de deflexión sencilla
Hojas verticales fijas a 45°
- MODELO 5145V-O**
Registro de deflexión sencillo
Hojas verticales fijas a 45°
(Incluye compuerta de hoja opuesta [O.B.])
- MODELO 51FH**
Rejilla de deflexión sencilla
Hojas horizontales fijas a 0°
- MODELO 51FH-O**
Registro de deflexión sencillo
Hojas horizontales fijas a 0°
(Incluye compuerta de hoja opuesta [O.B.])
- MODELO 51FV**
Rejilla de deflexión sencilla
Hojas verticales fijas a 0°
- MODELO 51FV-O**
Registro de deflexión sencillo
Hojas verticales fijas a 0°
(Incluye compuerta de hoja opuesta [O.B.])

DESCRIPCIÓN:

- Construcción: Aluminio extruido. Marco de calibre grueso, mecánicamente unido con esquinas en inglete precisas. Hojas sólidas rígidas de forma aerodinámica en centros de 3/4" (19) están fijas en 0 ó 45 grados, para igualar y complementar el suministro de rejillas y registros. Los modelos de 45 grados utilizan un montante reforzado trasero oculto y utiliza un paquete de hoja sencilla que produce una apariencia continua de persiana. Los modelos de 0 grados utilizan un montante de placa frontal visible con longitud de hoja que excede las 16" (406).
- Compuerta opcional de hoja opuesta, de acero laminado tiene un operador de ranura para desarmador, accesible a través de la placa frontal del registro.
- El tamaño mínimo es de 4" x 4" (102 x 102).
El tamaño máximo es de 48" x 48" (1219 x 1219).
- El marco estándar tienen un borde en la placa frontal de 1 1/4" (32) y un margen de sobreposición de 1" (25).
- La sujeción estándar es de agujeros para tornillos avellanados Tipo A.
- El acabado estándar es color AW blanco electrodoméstico, de esmalte horneado.

OPCIONES:

- Terminado:
 - SA Satin (claro) anodizado
 - SP Especial _____ .
- Sujeción:
 - Tipo C Abrazaderas de montaje oculto
 - Tipo D Agujeros ocultos para tornillos en el cuello
 - Tipo N Ninguna
- OA Compuerta de aluminio de hoja opuesta
- Tipo NF Marco angosto con borde de placa frontal de 1" (25) y margen de superposición de 3/4" (19) O.A. de ceja a ceja.
dim. = tamaño enumerado + 1 1/4" (32).
- PF Submarco enlucido
- IS Malla para insectos
- Otro _____ .

Las dimensiones están en pulgadas (mm).

TIPO DE PROGRAMA:

PROYECTO:

INGENIERO:

CONTRATISTA:

FECHA

SERIE S

SUSTITUYE

PLANO NÚM.

6 - 1 - 06

5100

NUEVO

5100-3